



Cento Miglia

Eleganz für einen Spitzenplatz
Elegance for a podium position

Office



DAUPHIN

HumanDesign® Company





Cento Miglia

Klassische Gestaltung, hochwertige Verarbeitung edler Materialien und perfekte Ergonomie für Sitzkomfort auf höchstem Niveau.

Das ist Cento Miglia.

Classic design, high-quality finish with premium materials and perfect ergonomics for the highest level of seated comfort.

This is Cento Miglia.



① Cento Miglia executive

Chiefsessel/Executive swivel chair
Sportliche Eleganz/*Sporty elegance*



 **SD MM 07740 202**



 **MM 07620 002**

Für Denker und Lenker. Die Cento Miglia executive-Modelle sind durchgängig mit Vollpolster-Rückenlehnen und Armlehnenauflagen in hochwertigem Leder ausgestattet. Die Fußkreuze und Gestelle werden serienmäßig in den Ausführungen Aluminium poliert bzw. verchromt angeboten.

For thinkers and decision makers. The entire Cento Miglia executive range features fully-upholstered backrests and armrest pads in high-quality leather. The bases and frames are available in polished aluminium or chrome as standard.

Cento Miglia executive



Technische Features/Technical features

Integrierte Nackenstütze Integrated neckrest

Vollpolster-Rückenlehne in hochwertigem Premium-Leder.
Fully upholstered backrest in high-quality premium leather.

Rückenlehnenbügel verchromt.
Chromed backrest bar.



Stufenlose Sitzneigeverstellung (bis -10° ; Option).
Infinite seat-tilt adjustment (up to -10° ; option).



Stufenlose Sitzhöhenverstellung (40–52 cm) mit komfortabler, mechanischer Sitztiefenfederung.
Infinite seat-height adjustment (40–52 cm) with comfortable seat bounce spring mechanism.



Seitliche Federkrafteinstellung: im Sitzen mit wenigen Umdrehungen, stufenlose, unmittelbar spürbare Einstellung des Rückenlehnegegendrucks.
Side-mounted spring-force adjustment: infinite, immediately noticeable adjustment of the backrest counterpressure with just a few turns while sitting.



Verchromte Flachstahlarmlehnen mit Leder-Armauflagen
Chrome flat steel armrests with leather arm pads

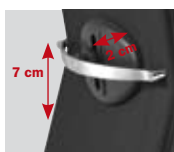
Höhen- (7 cm) und tiefenverstellbare (2 cm) Lumbalstütze (optional).
Height-adjustable (7 cm) and depth-adjustable (2 cm) lumbar support (optional).



Syncro[®]-Dynamic mit gleichbleibendem Rückenlehnegegendruck im Bewegungsablauf für permanentes Sitzen im Körperlot (stufenlos arretierbar).
Syncro[®]-Dynamic with constant backrest counterpressure for a balanced seated posture at all times (infinitely lockable).

Poliertes Aluminium-Fußkreuz mit großen, leichtlaufenden Doppelrollen (Standard).
Polished aluminium base with large, easy-run double castors (Standard).

Optionen/ Options



Lumbalstütze/
Lumbar support

Abbildung/Illustration:

SD MM 07790 202

Syncro[®]-Dynamic

Die ideale Sitztechnik für ermüdungsfreies und körpergerechtes Sitzen/*The perfect mechanism for fatigue-free healthy sitting*



Dynamisches Sitzen

Sitz und Rückenlehne folgen den Bewegungen des Sitzenden stets synchron im optimalen Winkelverhältnis und ermöglichen einen Haltungswechsel des ganzen Körpers **mit** dem Stuhl und schaffen so die Voraussetzung für **ermüdungsfreies und gesundes Sitzen**. Ideal an Bildschirmarbeitsplätzen und bei längeren Sitzzeiten.

SD Syncro[®]-Dynamic

Die **Syncro[®]-Dynamic-Technik** verfügt über eine patentierte Kinematik. Einmal auf das individuelle Körpergewicht eingestellt, besteht ein **gleichbleibender Gegendruck der Rückenlehne im gesamten Bewegungsablauf**. Durch das angenehme Sitzen im Körperlot wird ein **dynamisches Sitzverhalten** ausgelöst.

Merkmale:

- Synchronbewegung stufenlos arretierbar
- Unmittelbar spürbare Einstellung auf das individuelle Körpergewicht mit wenigen Umdrehungen
- **Option:** stufenlose Sitzneigeverstellung bis -10° (Tilt) für **dynamisch aktivierendes Sitzen**

Dynamic seated posture

The seat and backrest follow the movements of the person sitting in a synchronised manner and at the correct angle. They allow a change of the posture for the entire body **with** the chair and therefore provide the essential basis for **fatigue-free and healthy sitting**. Ideal for use at workstations with monitors or where people spend long periods sitting.

SD Syncro[®]-Dynamic

The **Syncro[®]-Dynamic feature** has a patented kinematics system. Once it has been set to the user's individual body weight, it provides a **constant backrest counterpressure throughout the movement process**. The fact that users are able to sit in comfort in a balanced seated posture triggers a **dynamic sedentary behaviour**.

Features:

- Synchronised movement with infinite locking using gas unit
- Can be immediately and noticeably adjusted to the user's individual body weight with just a few turns
- **Option:** Infinite seat-tilt adjustment up to -10° for an **active dynamic seated posture**

2 Cento Miglia XXL

Drehstuhl für Schwergewichtige/
Executive swivel chairs for heavier people
Extrem belastbar/Extremely robust



 **MM 07830 466**

Unabhängig für Schwergewichtige! Der neu konzipierte Drehstuhl bietet eine Belastbarkeit **bis zu 200 kg Körpergewicht**. Die Vollpolster-Rückenlehne sowie die höhen- und tiefenverstellbaren Armlehnen mit PU-Auflagen gewährleisten optimalen Sitzkomfort und bieten Entspannung in kreativen Relaxphasen.

Cento Miglia XXL mit Syncro®-Tension-Technik:

- **Verstärkte Syncro®-Tension-Technik** mit stabiler Rückenlehnenanbindung
- Zusätzliche Rückenlehndämpfung mittels Gasfeder
- Belastbar bis 200 kg Körpergewicht
- Auch als 24-Stunden-Drehstuhl 7 Tage die Woche (24/7) für den Einsatz in 3-Schicht-Betrieben einsetzbar (Einschränkung: nur bis zu einem Körpergewicht von **150 kg**)

*An absolute must for the heavier person! The newly designed executive swivel chair is suitable for body weights **of up to 200 kg**. The fully upholstered backrest and the multi-functional armrests ensure optimum comfort when sitting and allow users to relax during creative phases of activity.*

Cento Miglia XXL with Syncro®-Tension feature:

- **Reinforced Syncro®-Tension feature** with a rugged backrest connection
- Additional backrest cushioning using a gas lift
- Suitable for body weights of up to 200 kg
- Can also be used as a 24-hour, 7-day (24/7) executive swivel chair at 3-shift companies (Please note: for a body weight of no more than **150 kg**).



 **ST** MM 07850 466

Cento Miglia XXL



Technische Features/Technical features

Komfortable **Vollpolster-rückenlehne** mit integrierter Nackenstütze mit einem Öffnungswinkel zum Sitz bis zu 125°.

Comfortable **fully upholstered backrest** with integrated neckrest with an opening angle to the seat up to 125°.

Rückenlehnenbügel verchromt.

Chromed backrest bar.



Syncro® -Tension mit verstärkter Rückenlehnenanbindung und zusätzlicher Rückenlehnen-dämpfung mittels Gasfeder für eine Belastbarkeit **bis 200 kg.**

Syncro®-Tension with reinforced backrest connection and additional backrest cushioning using a gas lift for a loading up to 200 kg.



Seitliche Federkrafteinstellung: im Sitzen mit wenigen Umdrehungen, stufenlose, unmittelbar spürbare Einstellung des Rückenlehnen-gedrucks.

Side-mounted spring-force adjustment: infinite, immediately noticeable adjustment of the backrest counterpressure with just a few turns while sitting.

Poliertes Aluminium-Fußkreuz Typ F (optional) mit großen, leichtlaufenden Doppelrollen (Standard: Aluminium-Fußkreuz, schwarz).

Polished aluminium base type F (optional) with large, easy-run double castors (Standard: aluminium base, black).

Optionen/ Options



**Lumbalstütze/
Lumbar support**

Höhen- (10 cm) und tiefenverstellbare (4 cm) Armlehnen, Armauflagen PU

Height- (10 cm) and depth-adjustable (4 cm) armrests, PU armpads

Höhen- (7 cm) und tiefenverstellbare (2 cm) **Lumbalstütze** (optional).

Height-adjustable (7 cm) and depth-adjustable (2 cm) **lumbar support** (optional).



Verstärkte Sicherheitsgasfeder für eine Sitzhöhe von 40-52 cm, optional für Sitzhöhe 50-65 cm.

Reinforced safety gas unit for a seat height of 40-52 cm, optionally for a seat height of 50-65 cm.

Abbildung/Illustration:



MM 07850 466

Fußkreuze/ Bases



Fußkreuze/Bases
Serie/Standard: Aluminium-Fußkreuz, Typ F, schwarz/
Aluminium base, type F, black



Option/Option: Aluminium-Fußkreuz, Typ F, poliert/
Aluminium base, type F, polished

1 Cento Miglia executive

Chefsessel/Executive swivel chair



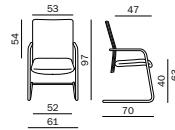
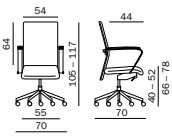
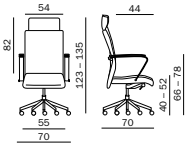
SD MM 07790 202



SD MM 07740 202



MM 07620 002



2 Cento Miglia XXL

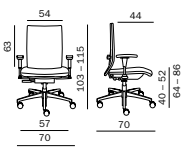
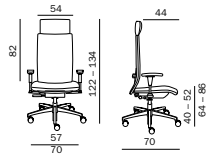
*Drehstuhl für Schwergewichtige/
Executive swivel chairs for heavier people*



ST MM 07850 466

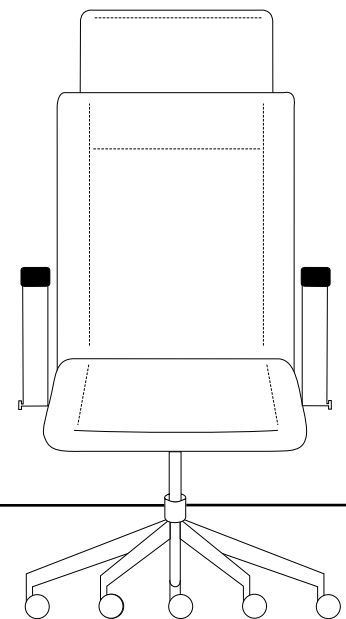


ST MM 07830 466



Cento Miglia

Auf einen Blick/At a glance



www.dauphin.de
www.dauphin-group.com

| Vertrieb/Distribution: | | | Tel. | E-Mail |
|---|--|----------------------------------|---------------------------------|-----------------------------|
| Dauphin HumanDesign® Group GmbH & Co. KG | Espanstraße 36 | D 91238 Offenhausen | +49 (0) 91 58 - 17- 7 00 | info@dauphin-group.com |
| Hersteller/Manufacturer: | | | | |
| Bürositzmöbelfabrik Friedrich-W. Dauphin GmbH & Co. | Espanstraße 29 | D 91238 Offenhausen | +49 (0) 91 58 - 17- 0 | info@dauphin.de |
| Dauphin HumanDesign® Center national: | | | | |
| Dauphin HumanDesign® Center Berlin | Wittestraße 30c | D 13509 Berlin | +49 (0) 30 - 43 55 76 - 620 | dhdc.berlin@dauphin.de |
| Dauphin HumanDesign® Center Dresden | An der Flutrinne 12a | D 01139 Dresden | +49 (0) 3 51 - 7 95 26 64 - 630 | dhdc.dresden@dauphin.de |
| Dauphin HumanDesign® Center Frankfurt/Offenbach | Strahlenbergerstraße 110 | D 63067 Offenbach | +49 (0) 69 - 98 55 82 88 - 650 | dhdc.frankfurt@dauphin.de |
| Dauphin HumanDesign® Center Hamburg | Ausschläger Billdeich 48 | D 20539 Hamburg | +49 (0) 40 - 78 07 48 - 600 | dhdc.hamburg@dauphin.de |
| Dauphin HumanDesign® Center Hannover | Stellerstraße 34 | D 30916 Isernhagen | +49 (0) 51 36 - 97 35 79 - 610 | dhdc.hannover@dauphin.de |
| Dauphin HumanDesign® Center Karlsruhe | Printzstraße 13 | D 76139 Karlsruhe | +49 (0) 7 21 - 6 25 21 20 | dhdc.karlsruhe@dauphin.de |
| Dauphin HumanDesign® Center Köln/Hürth | Kalscheurener Straße 19a | D 50354 Hürth-Efferen | +49 (0) 22 33 - 20 89 0 - 640 | dhdc.koeln@dauphin.de |
| Dauphin HumanDesign® Center Offenhausen | Espanstraße 36 | D 91238 Offenhausen | +49 (0) 91 58 - 17- 421 | dhdc.offenhausen@dauphin.de |
| Dauphin HumanDesign® Center international: | | | | |
| Dauphin HumanDesign® Australia Pty. Ltd. | 35 Manly View Road | AU 2257 Killcare Heights, NSW | +61 (0) 243 602 356 | dirk.woywod@dauphin.com.au |
| Dauphin HumanDesign® Belgium NV/SA. | Terbekehofdreef 46 | B 2610 Antwerpen Wilrijk | +32 (0) 3 887 78 50 | info@dauphin-nv-sa.be |
| Dauphin Office Seating Inc. | 61 Telson Road | CA Ont. L3R 1E4 Markham, Toronto | +1 9 05 - 5 132 236 | dauphin@ca.inter.net |
| Züco Dauphin HumanDesign® AG | Kirschgartenstrasse 7 | CH 4051 Basel | +41 (0) 61 - 283 80 00 | info@zueco-dauphin.ch |
| Dauphin Scandinavia A/S | Frederikssundsvej 272 | DK 2700 Kopenhagen/Brønshøj | +45 44 53 70 53 | info@dauphin.dk |
| Dauphin Scandinavia A/S (Showroom) | Barnängsgatan 46C | SE 116 48 Stockholm | +46 708 7575 53 | info@dauphin.dk |
| Dauphin France S. A. | 6, Allée du Parc de Garlande | F 92220 Paris/Bagneux | +33 (0) 1 - 46 54 15 90 | info@dauphin-france.com |
| Dauphin HumanDesign® UK Limited | The Bridge, 12-16 Clerkenwell Road | GB London EC1M 5PQ | +44 (0) 207 324 6210 | info@dauphinuk.com |
| Dauphin Italia S.r.l. | Via Gaetano Crespi 12 | I 20134 Milano | +39 02 - 76 01 83 94 | info@dauphin.it |
| Dauphin HumanDesign® B.V. | Staalweg 1-3 | NL 4104 AS Culemborg | +31 (0) 345 533 292 | info@dauphin.nl |
| Dauphin North America | 300 Myrtle Avenue | US 07005 Boonton, New Jersey | +1 (0) 800 631 11 86 | inquire@dauphin.com |
| Dauphin North America Chicago (Showroom) | 393 Merchandise Mart | US Chicago, IL 60654 | +1 (0) 312 467 02 12 | aliza.ameer@dauphin.com |
| Dauphin North America New York (Showroom) | 138 W 25th Street | US New York, NY 10001 | +1 (0) 212 302 43 31 | aliza.ameer@dauphin.com |
| Dauphin Office Seating S.A. (Pty.) Ltd. | 62 Hume Road, Dunkeld | ZA 2196 Johannesburg | +27 (0) 11 - 447 - 98 88 | dauphin@global.co.za |
| Dauphin Office Seating S.A. (Showroom) | Black River Park, Fir Street Observatory | ZA 7925 Cape Town | +27 (0) 21 - 448 - 36 82 | dauphin@global.co.za |



DAUPHIN
HumanDesign® Company

Ihr Fachhändler/Your stockist